



GERAKAN PRAMUKA DALAM ANGKA DAN DATA TAHUN 2020



PUSLITBANG KWARNAS
GERAKAN PRAMUKA
2021



**GERAKAN PRAMUKA
DALAM ANGKA DAN DATA TAHUN 2020
PUSLITBANG KWARNAS GERAKAN PRAMUKA**

KATA PENGANTAR KEPALA PUSLITBANG KWARNAS GERAKAN PRAMUKA



Salam Pramuka

Pertama marilah kita panjatkan puji syukur kepada Tuhan Yang Maha Esa, karena atas petunjuk dan lindungannya kita semua dalam keadaan sehat, mampu terus berkarya dan terus menyempurnakan pengabdian kita kepada bangsa, negara, masyarakat dan Gerakan Pramuka. Semoga Tuhan senantiasa meridloi usaha-usaha kita.

Pengelolaan Gerakan Pramuka terus menghadapi tantangan zaman yang terus berkembang dan berubah. Lingkungan strategis Gerakan Pramuka makin kompleks dan makin membutuhkan respon yang tidak saja cepat tetapi harus akurat. Gerakan Pramuka dituntut untuk terus menerus mampu merespon aspirasi-aspirasi baru terutama dari kalangan peserta didik dan kemudian aspirasi dari berbagai pemangku kepentingan lain.

Puslitbang Kwartir Nasional Gerakan Pramuka terus berupaya untuk menyajikan berbagai masukan penting bagi Pimpinan Kwarnas dalam mengambil keputusan strategis. Salah satu masukan penting tersebut adalah data Gerakan Pramuka yang tidak saja lengkap dan tersusun secara sistematis namun juga bisa digunakan sebagai basis pengambilan keputusan.

Kami menyadari bahwa sistem dan manajemen pendataan Gerakan Pramuka belumlah sempurna. Sambil terus menyempurnakan sistem dan manajemen data, Puslitbang Kwarnas berusaha untuk memanfaatkan data yang ada agar dapat disajikan dengan baik sehingga bisa menjadi acuan dalam pengambilan keputusan. Buku laporan data ini merupakan bentuk dari usaha dimaksud.

Data-data yang kami laporkan dalam buku ini berasal dari data Kwartir Daerah yang dilaporkan setiap tahun kepada Kwartir Nasional. Sistem dan manajemen pendataan di Kwartir Daerah juga beragam, ada yang masih manual, ada yang sudah menggunakan aplikasi dan teknologi pendataan berbasis IT, ada pula

yang mengkombinasikan antara keduanya. Oleh sebab itu pula data yang disajikan dari tiap Kwarda ada yang sudah lengkap namun ada yang belum lengkap.

Pada sisi lain, laporan data dalam buku ini sifatnya masih sangat terbatas, berupa data peserta didik, anggota dewasa dan kelembagaan. Ke depan sistem pendataannya juga akan dikembangkan dan diperluas ke aspek-aspek lain seperti misalnya Satuan Karya Pramuka, Aset dan Usaha, Sarana Prasarana, Pendidikan dan Latihan, Kemitraan dan Kerjasama, dsb.

Buku laporan data ini tentu masih jauh dari sempurna, namun demikian sembari kita terus bersama-sama menyempurnakan sistem dan manajemen data Gerakan Pramuka, data yang tersaji dalam laporan tetap dapat dimanfaatkan untuk pengembangan tata kelola dan sistem pendidikan dan latihan Gerakan Pramuka ke depan.

Segenap saran, masukan dan kritik tetap kami nantikan untuk penyempurnaan buku ini maupun untuk penyusunan laporan data pada tahun-tahun yang akan datang.

Jakarta, 1 Desember 2021
Kapuslitbang Kwarnas Gerakan Pramuka



Paulus Tjakrawan T.



SAMBUTAN KETUA KWARNAS GERAKAN PRAMUKA

Salam Pramuka,


Saya menyambut baik, prakarsa Puslitbang Kwarnas Gerakan Pramuka untuk terus menyempurnakan sistem dan metode pendataan Gerakan Pramuka, termasuk salah satunya dengan menerbitkan buku laporan data Gerakan Pramuka tahun 2020. Prakarsa ini sekaligus menunjukkan bahwa kita terus bergerak, berinovasi dan mengembangkan tata kelola organisasi yang kita cintai.

Ke depan data akan menjadi unsur penting bagi keberadaan sebuah organisasi, oleh sebab itu Gerakan Pramuka sudah selayaknya memperhatikan aspek manajemen data sebagai salah satu prioritas penataan tata kelolanya. Gerakan Pramuka harus mampu mengembangkan manajemen dan ekosistem pendataannya menuju era "big data". Dengan berbasis data yang lengkap dan akurat diharapkan pengembangan organisasi, pendidikan dan latihan serta pengabdian masyarakat Gerakan Pramuka, dapat dilaksanakan secara lebih efektif, dan sejalan dengan kebutuhan para pemangku kepentingan.

Dengan sistem pendataan yang ada, memang laporan ini belumlah sempurna, tetapi upaya ini layak terus dikembangkan baik oleh Kwartir Nasional, Kwartir Daerah, Kwartir Cabang, Kwartir Ranting bahkan hingga di tingkat Gugus Depan dan Pangkalan Satuan Karya Pramuka. Hal itu karena data sebenarnya merupakan instrumen penting dalam pengambilan keputusan strategis maupun keputusan teknis organisasi.

Semoga Tuhan Yang Maha Esa selalu merahmati dan melindungi upaya-upaya kita dalam mengembangkan Gerakan Pramuka agar terus menjadi organisasi pendidikan karakter yang selaras dengan aspirasi anak dan remaja Indonesia. Terimakasih saya sampaikan kepada Puslitbang Kwartir Nasional Gerakan Pramuka dan para Pemangku Kepentingan lain yang terus berinovasi mengembangkan Gerakan Pramuka.

Jakarta, 1 Desember 2021
Ketua Kwarnas Gerakan Pramuka

A handwritten signature in blue ink, consisting of a large, stylized initial 'K' followed by several loops and a final horizontal stroke.

Komjen (Purn) Budi Waseso

DAFTAR ISI

HALAMAN JUDUL	i
KATA PENGANTAR KAPUSLITBANG KWARNAS	ii
SAMBUTAN KETUA KWARNAS GERAKAN PRAMUKA	iv

BAGIAN I

PENJELASAN UMUM METODOLOGI DAN HASIL ANALISIS DATA GERAKAN PRAMUKA TAHUN 2020.....	1
--	---

BAGIAN II

DATA GERAKAN PRAMUKA SECARA NASIONAL	5
--	---

BAGIAN III

DATA GERAKAN PRAMUKA SETIAP KWARDA	13
--	----

BAGIAN IV

RASIO DATA GERAKAN PRAMUKA DAN RASIO DATA GERAKAN PRAMUKA DENGAN DATA SEKUNDER	21
---	----

BAGIAN V

PENUTUP	31
---------------	----



Sumber gambar : google image

DAFTAR TABEL DAN GRAFIK

BAGIAN II

DATA GERAKAN PRAMUKA SECARA NASIONAL

GRAFIK 1.1 KOMPOSISI DAN JUMLAH ANGGOTA GERAKAN PRAMUKA SECARA NASIONAL PADA TAHUN 2020. *hlm 6*

TABEL 1.2 KOMPOSISI DAN JUMLAH ANGGOTA DEWASA GERAKAN PRAMUKA TAHUN 2020. *hlm 7*

TABEL 1.3 KOMPOSISI DAN JUMLAH ANGGOTA MUDA/PESERTA DIDIK GERAKAN PRAMUKA PADA TAHUN 2020. *hlm 8*

GRAFIK 1.4 KOMPOSISI DAN JUMLAH ANGGOTA MUDA/PESERTA DIDIK GERAKAN PRAMUKA PADA TAHUN 2020. *hlm 9*

TABEL 1.5 KOMPOSISI DAN JUMLAH PRAMUKA GARUDA GERAKAN PRAMUKA PADA TAHUN 2020. *hlm 10*

TABEL 1.6 TINGKAT CAPAIAN PRAMUKA GARUDA SECARA NASIONAL TAHUN 2020. *hlm 10*

TABEL 1.7 KOMPOSISI DAN JUMLAH GUGUS DEPAN GERAKAN PRAMUKA TAHUN 2020. *hlm 11*

TABEL 1.8 KOMPOSISI DAN JUMLAH KELEMBAGAAN GERAKAN PRAMUKA TAHUN 2020. *hlm 12*

BAGIAN III :

DATA GERAKAN PRAMUKA SETIAP KWARTIR DAERAH

TABEL 2.1 KOMPOSISI DAN JUMLAH KWARTIR SERTA GUDEP SETIAP KWARTIR DAERAH PADA TAHUN 2020. *hlm 14*

TABEL 2.2 KOMPOSISI DAN JUMLAH ANGGOTA DEWASA SETIAP KWARTIR DAERAH PADA TAHUN 2020. *hlm 15*

TABEL 2.3 KOMPOSISI DAN JUMLAH PESERTA DIDIK
SETIAP KWARTIR DAERAH PADA TAHUN 2020. *hlm 16*

TABEL 2.4 KOMPOSISI DAN JUMLAH PRAMUKA GARUDA
SETIAP KWARTIR TAHUN 2020. *hlm 17*

TABEL 2.5A CAPAIAN PRAMUKA GARUDA SIAGA DAN
PENGGALANG SETIAP KWARTIR TAHUN 2020. *hlm 18*

TABEL 2.5B CAPAIAN PRAMUKA GARUDA PENEGAK DAN
PANDEGA SETIAP KWARTIR TAHUN 2020. *hlm 19*

BAGIAN IV :

RASIO DATA GERAKAN PRAMUKA DAN RASIO DATA GERAKAN PRAMUKA DENGAN DATA SEKUNDER

TABEL 3.1 RASIO ATAU PERBANDINGAN ANTARA PESERTA DIDIK
DENGAN PEMBINA SECARA NASIONAL TAHUN 2020. *hlm 21*

TABEL 3.2 RASIO ATAU PERBANDINGAN ANTARA JUMLAH PELATIH PEMBINA
DAN PEMBINA SECARA NASIONAL TAHUN 2020. *hlm 21*

TABEL 3.3 RASIO ATAU PERBANDINGAN ANTARA JUMLAH PESERTA DIDIK
DENGAN PEMBINA SETIAP KWARDA PADA TAHUN 2020. *hlm 22*

TABEL 3.4 RASIO ATAU PERBANDINGAN ANTARA JUMLAH PEMBINA
DENGAN PELATIH PEMBINA SETIAP KWARDA TAHUN 2020. *hlm 23*

TABEL 3.5 TINGKAT KETERISIAN KEPENGURUSAN KWARTIR GERAKAN PRAMUKA
BERBASIS WILAYAH TAHUN 2020. *hlm 24*

TABEL 3.6 RASIO WILAYAH KECAMATAN & KWARTIR RANTING
TIAP KWARTIR DAERAH TAHUN 2020. *hlm 25*

TABEL 3.7 JUMLAH LEMBAGA SEKOLAH & MADRASAH NEGERI DAN SWASTA
TAHUN 2020. *hlm 19*

TABEL 3.8 PERBANDINGAN JUMLAH LEMBAGA SEKOLAH DENGAN GUGUS DEPAN YANG BERPANGKALAN DI SEKOLAH TAHUN 2020. *hlm 27*

TABEL 3.9 PERBANDINGAN JUMLAH LEMBAGA SEKOLAH LUAR BIASA DENGAN GUGUS DEPAN YANG BERPANGKALAN DI SEKOLAH LUAR BIASA TAHUN 2020. *hlm 27*

TABEL 3.10 JUMLAH KEPESERTAAN SISWA SD DAN MI DALAM KEANGGOTAAN PRAMUKA SIAGA TAHUN 2020. *hlm 28*

TABEL 3.11 JUMLAH KEPESERTAAN SISWA SD, MI, SMP DAN MTs DALAM KEANGGOTAAN PRAMUKA PENGGALAN TAHUN 2020. *hlm 29*

TABEL 3.12 JUMLAH KEPESERTAAN SISWA SMA DAN MA DALAM KEANGGOTAAN PRAMUKA PENEGAK TAHUN 2020. *hlm 30*



Sumber gambar : google image

- **BAGIAN 1 :**
METODE
PENGUMPULAN
DAN ANALISIS DATA

A. PENGANTAR

Buku Gerakan Pramuka dalam Data dan Angka tahun 2020 merupakan rangkuman data yang dikumpulkan dari laporan setiap Kwartir Daerah Gerakan Pramuka. Laporan data dilakukan setiap tahun yang biasanya menjelang Rapat Kerja Nasional Gerakan Pramuka.

Mulai tahun 2021 Puslitbang Kwarnas Gerakan Pramuka berupaya untuk merangkum dan melaporkan data yang ada dalam sebuah buku laporan data dan angka. Diharapkan dengan laporan semacam ini nilai manfaat data bagi pengembangan organisasi, pendidikan dan latihan serta program pengabdian masyarakat Gerakan Pramuka semakin optimal.

Data dan angka dalam laporan ini sifatnya masih terbatas, hanya memuat peserta didik, tenaga pendidik, andalan, mabi, pinsaka, staf dan kelembagaan. Ke depan data akan dikembangkan lebih luas, mengingat Gerakan Pramuka merupakan organisasi besar dan memiliki banyak aspek yang perlu dilakukan pendataan sebagai bagian dari penyempurnaan tata kelola.

Data dan angka yang tersaji dalam laporan ini belumlah sempurna, mengingat metode dan sistem pendataan di tingkat Kwartir Daerah juga masih beragam. Ke depan Gerakan Pramuka akan mengembangkan sistem pendataan yang berlaku secara nasional, berbasis IT sehingga mampu menghasilkan data yang akurat, *real time* dan lebih terstruktur.

Meski belum sempurna data dan angka yang disajikan dalam buku ini tetap bermanfaat untuk melihat potensi dan masalah Gerakan Pramuka, sebagai bahan pengembangan program ke depan. Data yang tersaji menunjukkan keragaman potensi dan juga ketidakseimbangan hasil pembinaan baik ketidak seimbangan antar wilayah maupun ketidakseimbangan antar faktor utama pembinaan misalnya antara rasio peserta didik dengan Pembina, rasio karyawan dan beban tugas, dan berbagai aspek lainnya.

B. METODOLOGI PENGUMPULAN DATA

Metodologi pengumpulan data dalam penyusunan laporan ini, adalah berdasar data manual yang dikumpulkan oleh setiap Kwartir Daerah pada tahun 2020. Pengumpulan data dilakukan dengan cara setiap Kwartir

Daerah mengisi form pendataan yang telah ditetapkan oleh Puslitbang Kwarnas Gerakan Pramuka.

Meskipun pendataan dilaksanakan setiap tahun namun konsistensi dalam pengisian data memang tidak sama untuk setiap Kwartir Daerah. Untuk keperluan laporan ini, maka data yang digunakan sbb :

1. Sebanyak 26 Kwarda memasukan data pada Rakernas tahun 2021, yaitu: Aceh, Sumbar, Sumut, Riau, Sumsel, Jambi, Lampung, Jabar, DKI Jakarta, Jateng, Yogyakarta, Jatim, Kalteng, Kaltim, Sultra, Sulsel, Bali, NTB, NTT, Papua, Maluku Utara, Gorontalo, Kepri, Kaltara, Banten dan Sulut.
2. Sebanyak 4 Kwarda, tidak memasukan data pada tahun 2021 : Bengkulu, Kalsel, Maluku, Babel. Oleh sebab itu data yang digunakan adalah laporan data pada Rakernas tahun 2020 atau data tahun 2019.
3. Sebanyak 4 Kwarda yaitu : Kalbar, Sulteng, Sulbar, Papua Barat tidak memasukan data baik pada Rakernas tahun 2020 maupun tahun 2021. Oleh sebab itu data yang digunakan menggunakan data sebelum tahun 2019 dan interpolasi dengan pertumbuhan penduduk.

Dengan kondisi data seperti di atas memang data yang disajikan belum memiliki tingkat akurasi sebagaimana seharusnya. Namun demikian data ini tetap penting untuk disajikan sebagai bagian dari proses belajar bersama untuk terus menyempurnakan model pendataan yang ideal.

Disamping hal di atas penyajian data juga penting untuk membangun kesadaran dan budaya menggunakan data untuk mendukung keputusan strategis pengembangan Gerakan Pramuka.

C. TUJUAN PENERBITAN DATA

Meski data yang diperoleh belum sempurna, penerbitan Data Gerakan Pramuka tahun 2020, bertujuan :

1. Mengembangkan literasi data di lingkungan Gerakan Pramuka untuk menghadapi era revolusi industry 4.0, terutama kemampuan untuk membaca, menulis, dan mengkomunikasikan data sesuai konteks, termasuk memahami komponen dari data tersebut seperti sumber data, konsep definisi dan metodologi yang digunakan.

2. Mendorong pentingnya penggunaan data untuk mendukung pengambilan kebijakan dan keputusan strategis maupun operasional di lingkungan Gerakan Pramuka.
3. Memberikan gambaran potensi, persoalan dan tantangan pembinaan dan pengembangan Gerakan Pramuka berbasis data.
4. Membangun kesadaran para pengelola Gerakan Pramuka agar terus menyempurnakan sistem dan metodologi pendataan sehingga sistem pendataan Gerakan Pramuka makin solid, akurat dan komprehensif.

D. ANALISIS DATA SECARA UMUM

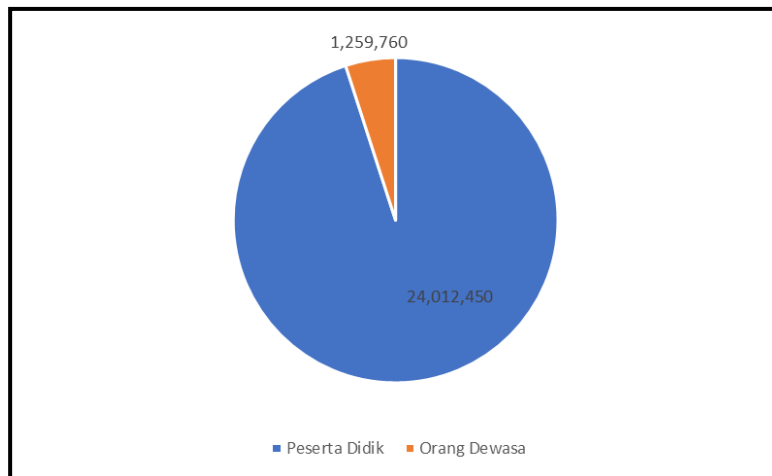
Laporan ini disusun dalam 3 bagian besar yaitu :

1. Bagian pertama, data Gerakan Pramuka secara nasional. Bagian ini merupakan data untuk melihat Gerakan Pramuka secara nasional baik aspek kelembagaan, sumber daya manusia dan peserta didik.
2. Bagian kedua, data Gerakan Pramuka setiap Kwartir Daerah. Bagian ini merupakan data untuk melihat potensi, persoalan dan tantangan tiap Kwartir Daerah, baik dalam mengembangkan tata kelola organisasi, pembinaan SDM menuju rasio ideal Peserta Didik dan Pembina dan berbagai aspek lainnya.
3. Bagian tiga, data-data Gerakan Pramuka yang dibandingkan dengan data sekunder maupun data internal. Bagian ini untuk melihat beberapa capaian, persoalan dan tantangan pembinaan anggota dewasa dan peserta didik, serta melihat keberadaan Gerakan Pramuka dalam hubungannya dengan lembaga pemerintah maupun masyarakat.



- **BAGIAN 2**
DATA
GERAKAN PRAMUKA
SECARA NASIONAL

Grafik 1.1
KOMPOSISI DAN JUMLAH ANGGOTA GERAKAN PRAMUKA
SECARA NASIONAL PADA TAHUN 2020



Pada tahun 2020 jumlah anggota Gerakan Pramuka tercatat sebanyak 25.272.760 (dua puluh lima juta dua ratus tujuh puluh dua ribu tujuh ratus enam puluh) anggota. Jumlah tersebut terdiri dari anggota muda atau jumlah peserta didik sebanyak 24,012,450 (dua puluh empat juta dua belas ribu empat ratus limapuluh) anggota dan jumlah anggota dewasa sebanyak 1.259.760 (satu juta dua ratus limapuluh sembilan ribu tujuh ratus enam puluh) anggota.

Dari jumlah di atas sebesar 95.02% merupakan peserta didik, sedangkan jumlah anggota dewasa sebesar 4.98%. Rasio peserta didik dan anggota dewasa sebesar 1:19



Sumber gambar : google image

TABEL 1.2
KOMPOSISI DAN JUMLAH ANGGOTA DEWASA
GERAKAN PRAMUKA TAHUN 2020

NO	ORANG DEWASA	JUMLAH	KETERANGAN
1	Pelatih Pembina	18,217	
	- Putra	10,588	
	- Putri	7,629	
2	Pembina Pramuka	1,023,760	
	- Putra	512,610	
	- Putri	511,150	
3	Majelis Pembimbing	97,870	
	- Putra	20,728	
	- Putri	77,142	
4	Andalan Gerakan Pramuka	97,074	
	- Putra	25,237	
	- Putri	71,837	
5	Pimpinan Saka Gerakan Pramuka	21,661	
	- Putra	5,338	
	- Putri	16,323	
6	Staf Kwartir	1,178	
	Jumlah	1,259,760	

Dalam tata kelola Gerakan Pramuka peran anggota dewasa dibagi menjadi dua yaitu tenaga pendidik dan tenaga non pendidik. Tenaga pendidik terdiri dari pembina pramuka, pelatih pembina pramuka, pamong dan instruktur saka. Tenaga pendidik harus memenuhi persyaratan standar tenaga pendidik Gerakan Pramuka.

Peran anggota dewasa sebagai tenaga non pendidik seperti andalan, pimpinan saka, majelis pembimbing dan staf Kwartir. Peran tenaga pendidik dan tenaga non pendidik bekerjasama, bahu membahu untuk menyukseskan proses pendidikan kepramukaan kepada peserta didik.

Mengacu pada tabel 1.2 di atas maka komposisi tenaga pendidik dan tenaga non pendidik Gerakan Pramuka tahun 2020 adalah : tenaga pendidik sejumlah 1.041.977 (satu juta empat puluh satu ribu sembilan ratus tujuh puluh tujuh) orang sedangkan tenaga non pendidik sejumlah 217.783 (dua ratus tujuh belas ribu tujuh ratus delapan puluh tiga) orang.

Secara prosentase komposisi anggota dewasa adalah, tenaga kependidikan sebesar 82.71% dan tenaga non kependidikan sejumlah 17.29%. Data ini dalam kondisi tidak semua Kwarda memberikan data secara lengkap tentang jumlah anggota dewasa.

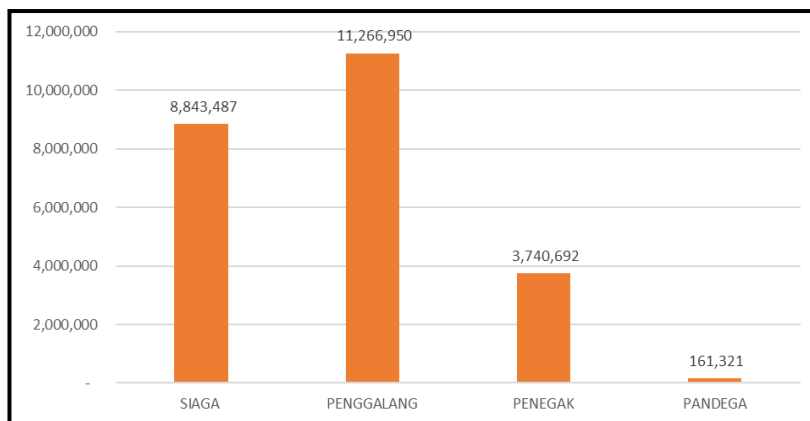
TABEL 1.3
KOMPOSISI DAN JUMLAH ANGGOTA MUDA/PESERTA DIDIK GERAKAN
PRAMUKA PADA TAHUN 2020

NO	PESERTA DIDIK	JUMLAH	KETERANGAN
1	Pramuka Siaga	8,843,487	
	- Putra	4,464,907	
	- Putri	4,378,580	
2	Pramuka Penggalang	11,266,950	
	- Putra	5,655,601	
	- Putri	5,611,349	
3	Pramuka Penegak	3,740,692	
	- Putra	1,838,563	
	- Putri	1,902,129	
4	Pramuka Pandega	161,321	
	- Putra	78,481	
	- Putri	82,840	
	Jumlah Pramuka Putera	12,037,552	
	Jumlah Pramuka Puteri	11,974,898	
	Jumlah Pramuka Putera dan Puteri	24,012,450	

Peserta didik Gerakan Pramuka adalah anak dan remaja yang mengikuti jenjang pendidikan kepramukaan terdiri atas golongan: Siaga untuk peserta didik berusia 7 s/d 10 tahun, Penggalang untuk peserta didik yang berusia 11 s/d 15 tahun, Penegak untuk peserta didik yang berusia 16 s/d 20 tahun, Pandega untuk peserta didik yang berusia 21 s/d 25 tahun.

Jumlah peserta didik terbesar berada pada golongan Pramuka Penggalang sedangkan jumlah terkecil berada pada golongan Pramuka Pandega. Komposisi peserta didik dimaksud dapat dilihat pada grafik berikut ini

GRAFIK 1.4
KOMPOSISI DAN JUMLAH ANGGOTA MUDA/PESERTA DIDIK GERAKAN
PRAMUKA PADA TAHUN 2020



Jumlah Pramuka Siaga sebesar 8.843.487 (delapan juta delapan ratus empat puluh tiga ribu empat ratus delapan puluh tujuh). Jumlah Pramuka Penggalang sebesar 11.266.950 (sebelas juta dua ratus enam puluh enam ribu sembilan ratus limapuluh). Jumlah Pramuka Penegak sebesar 3.740.692 (tiga juta tujuh ratus empat puluh ribu enam ratus sembilan puluh dua). Jumlah Pramuka Pandega sebesar 161.321 (seratus enam puluh satu ribu tiga ratus dua puluh satu).

Komposisi secara prosentase adalah : Pramuka Siaga sebesar 36.83%. Pramuka Penggalang sebesar 46.92%. Pramuka Penegak sebesar 15.58% dan Pramuka Pandega sebesar 0.67%.



Sumber gambar : google image

TABEL 1.5
KOMPOSISI DAN JUMLAH PRAMUKA GARUDA
GERAKAN PRAMUKA PADA TAHUN 2020

NO	PRAMUKA GARUDA	JUMLAH	KETERANGAN
1	Pramuka Garuda Siaga	25,807	
2	Pramuka Garuda Penggalang	45,142	
3	Pramuka Garuda Penegak	16,991	
4	Pramuka Garuda Pandega	766	
Jumlah		88,707	

Pramuka Garuda adalah tingkatan tertinggi dalam setiap golongan Pramuka (Siaga, Penggalang, Penegak, Pandega). Pramuka Garuda diatur dalam Keputusan Kwartir Nasional Gerakan Pramuka Nomor 038 tahun 2017 tentang Petunjuk Penyelenggaraan Pramuka Garuda.

Seorang peserta didik yang telah mencapai tingkatan terakhir dalam golongannya, dan telah memenuhi persyaratan untuk menjadi Pramuka Garuda, berhak mengajukan permohonan kepada kwartir melalui pembina gudepnya untuk dapat mengikuti uji kelayakan naik ke tingkatan Garuda.

TABEL 1.6
TINGKAT CAPAIAN PRAMUKA GARUDA
SECARA NASIONAL TAHUN 2020

NO	GOLONGAN/ JENJANG	JUMLAH		TINGKAT CAPAIAN
		KESELURUHAN	PRAMUKA GARUDA	
1	Pramuka Siaga	8,843,487	25,807	0.29%
2	Pramuka Penggalang	11,266,950	45,142	0.40%
3	Pramuka Penegak	3,740,692	16,991	0.45%
4	Pramuka Pandega	161,321	766	0.48%
Jumlah		24,012,450	88,707	0.37%

Tingkat capaian Pramuka Garuda secara nasional rata-rata 0.37%, sementara target capaiannya adalah 5%.

TABEL 1.7
KOMPOSISI DAN JUMLAH GUGUS DEPAN
GERAKAN PRAMUKA TAHUN 2020

GUGUSDEPAN	JUMLAH	KEDUDUKAN	%
Gudep Sekolah	238,068	di sekolah dan Kampus	99.25%
Gudep Wilayah	1,638	di wilayah pemukiman	0.68%
Gudep PLB	171	di sekolah luar biasa	0.07%
Jumlah	239,877		

Gugus depan adalah satuan pendidikan dan satuan organisasi terdepan penyelenggara pendidikan kepramukaan dan wadah berhimpun peserta didik. Gugus depan lengkap terdiri atas: Perindukan siaga, Pasukan penggalang, Ambalan penegak dan Racana pandega.

Ditinjau dari aspek pangkalan atau lokasi keberadaannya, Gugus depan dapat dibedakan dari Gugus depan yang berpangkalan di sekolah, Gugus depan teritorial yang berpangkalan di wilayah pemukiman dan Gugus depan Khusus yang berpangkalan di Sekolah Luar Biasa serta Gugus depan Luar Negeri yang berpangkalan di Kantor Perwakilan RI di luar negeri.

Dari data di atas Gugus depan yang berpangkalan di sekolah, madrasah maupun kampus merupakan jumlah terbanyak yaitu sebesar 99.25%. Sedangkan jumlah terkecil Gugus depan yang berada di Lembaga pendidikan luar biasa yaitu sebesar 0.07%.

TABEL 1.8
KOMPOSISI DAN JUMLAH KELEMBAGAAN
GERAKAN PRAMUKA TAHUN 2020

LEMBAGA KWARTIR	JUMLAH	KEDUDUKAN	KET
Kwartir Nasional	1	di Ibukota Negara	
Kwartir Daerah	34	di Ibukota Provinsi	
Kwartir Cabang	514	di Ibukota Kabupaten/Kota	
Kwartir Ranting	5,277	di Ibukota Kecamatan	
Jumlah	5,826		

Kwartir adalah satuan organisasi pengelola Gerakan Pramuka yang dipimpin secara kolektif pada setiap tingkatan wilayah. Kwartir terdiri atas :

1. Kwartir ranting, yang mengoordinasikan gugus depan dan pangkalan satuan karya pramuka di satu wilayah kecamatan/distrik;
2. Kwartir cabang, yang mengoordinasikan kwartir ranting dan pangkalan satuan karya pramuka di satu wilayah kabupaten/kota;
3. Kwartir daerah, yang mengoordinasikan kwartir cabang dan pimpinan satuan karya pramuka di satu wilayah provinsi;
4. Kwartir nasional, yang mengoordinasikan kwartir daerah di wilayah Republik Indonesia dan pimpinan satuan karya pramuka tingkat nasional serta gugus depan perwakilan Republik Indonesia di luar negeri.



- **BAGIAN 3**
DATA
GERAKAN PRAMUKA
SETIAP KWARTIR DAERAH

TABEL 2.1
KOMPOSISI DAN JUMLAH KWARTIR SERTA GUDEP
SETIAP KWARTIR DAERAH PADA TAHUN 2020

NO	KWARDA	Jumlah Kwartir		Jumlah Gudep			
		Kwarcab	Kwaran	Sekolah	Wilayah	PLB	Jumlah Gudep
1	Aceh	23	248	7,205	651	-	7,856
2	Sumut	33	455	8,052	52	-	8,104
3	Sumbar	19	169	-	-	-	-
4	Riau	12	169	10,446	-	-	10,446
5	Sumsel	17	-	-	50	56	106
6	Jambi	11	141	7,377	4	12	7,393
7	Bengkulu	10	-	-	-	17	17
8	Lampung	15	225	9,357	3	-	9,360
9	Jabar	27	626	49,203	25	-	49,228
10	Jakarta	6	44	25,934	64	-	25,998
11	Jateng	35	576	796	-	-	796
12	DI Yogyakarta	5	78	3,738	1	-	3,739
13	Jatim	38	666	60,043	-	-	60,043
14	Kalbar	14	-	-	-	-	-
15	Kalteng	14	119	1,125	37	-	1,162
16	Kalsel	13	89	2,294	615	-	2,909
17	Kaltim	10	103	6,158	17	49	6,224
18	Sulut	15	171	3,368	29	33	3,430
19	Sulteng	13	-	-	-	-	-
20	Sultra	17	212	3,820	-	-	3,820
21	Sulsel	24	311	11,813	21	-	11,834
22	Bali	9	-	-	-	-	-
23	NTB	10	117	5,479	18	-	5,497
24	NTT	22	242	5,909	21	-	5,930
25	Maluku	11	118	2,850	-	-	2,850
26	Papua	29	45	118	-	-	118
27	Malut	10	117	2,200	-	-	2,200
28	Banten	8	155	10,624	28	-	10,652
29	Gorontalo	6	58	-	-	4	4
30	Babel	7	-	-	-	-	-
31	SulBar	6	-	-	-	-	-
32	Kep. Riau	7	-	-	-	-	-
33	Papua Barat	13	-	-	-	-	-
34	Kalimantan Utara	5	28	159	2	-	161

TABEL 2.2
KOMPOSISI DAN JUMLAH ORANG DEWASA
SETIAP KWARTIR DAERAH PADA TAHUN 2020

NO	KWARDA	PENDIDIK		NON PENDIDIK				JML ORANG DEWASA
		PELATIH PEMBINA	PEMBINA	MABI	ANDALAN	PIMSAKA	STAF	
1	Aceh	384	11,317	1,983	2,123	281	53	16,141
2	Sumut	493	32,930	13,188	14,649	491	6	61,757
3	Sumbar	247	16,049	7,602	2,287	74	33	26,292
4	Riau	658	26,369	957	2,620	0	43	30,647
5	Sumsel	308	17,237	12,051	6,503	696	161	36,956
6	Jambi	217	12,259	20,860	15,188	4,351	79	52,954
7	Bengkulu	175	4,890	2,936	3,849	2,950	0	14,800
8	Lampung	584	31,197	5,522	10,051	722	37	48,113
9	Jabar	7,356	538,389	1,174	1,574	4,690	121	553,304
10	Jakarta	487	12,678	932	1,701	337	57	16,192
11	Jateng	2,112	67,087	3,474	13,951	2,167	75	88,866
12	DI Yogyakarta	150	3,982	1,572	272	470	13	6,459
13	Jatim	1,398	99,787	1,251	2,503	0	109	105,048
14	Kalbar	197	3,270	0	0	0	0	3,467
15	Kalteng	307	2,813	2,260	2,037	374	36	7,827
16	Kalsel	58	1,155	2,397	1,672	256	6	5,544
17	Kaltim	299	17,993	2,520	2,133	1,116	45	24,106
18	Sulut	75	2,126	5,445	525	40	78	8,289
19	Sulteng	263	2,612	0	0	0	0	2,875
20	Sultra	181	7,429	748	1,064	798	0	10,220
21	Sulsel	590	26,436	2,771	2,090	0	88	31,975
22	Bali	331	8,014	174	490	103	28	9,140
23	NTB	267	17,233	181	400	463	13	18,557
24	NTT	159	8,089	1,217	1,238	76	10	10,789
25	Maluku	79	14,814	4,674	5,158	261	57	25,043
26	Papua	8	349	0	306	0	0	663
27	Malut	53	877	56	21	0	0	1,007
28	Banten	304	26,199	603	1,686	728	27	29,547
29	Gorontalo	171	6,981	268	355	50	0	7,825
30	Babel	93	0	0	0	0	0	93
31	SulBar	100	1,761	0	0	0	0	1,861
32	Kep. Riau	0	0	0	0	0	0	0
33	Papua Barat	68	1,097	0	0	0	0	1,165
34	Kalimantan Utara	45	341	1,054	628	167	3	2,238

TABEL 2.3
KOMPOSISI DAN JUMLAH PESERTA DIDIK
SETIAP KWARTIR DAERAH PADA TAHUN 2020

NO	KWARDA	PESERTA DIDIK				JUMLAH
		SIAGA	PENGGALANG	PENEGAK	PANDEGA	
1	Aceh	53,923	42,856	30,281	1,495	128,555
2	Sumut	331,630	304,121	63,359	5,047	704,157
3	Sumbar	184,190	148,319	52,041	5,051	389,601
4	Riau	177,422	205,087	65,711	3,313	451,533
5	Sumsel	271,602	270,388	92,433	3,284	637,707
6	Jambi	183,062	173,939	74,605	8,942	440,548
7	Bengkulu	20,934	20,644	12,727	930	55,235
8	Lampung	414,665	549,535	184,531	2,916	1,151,647
9	Jabar	1,914,645	3,519,930	1,250,575	44,738	6,729,888
10	Jakarta	214,060	311,488	117,500	3,603	646,651
11	Jateng	1,819,192	1,867,122	683,032	27,754	4,397,100
12	DI Yogyakarta	98,182	110,424	41,062	665	250,333
13	Jatim	709,366	1,092,098	329,748	7,636	2,138,848
14	Kalbar	125,381	145,772	48,851	1,000	321,004
15	Kalteng	21,400	21,365	8,778	1,228	52,771
16	Kalsel	114,408	132,731	43,863	690	291,692
17	Kaltim	76,544	92,894	34,830	974	205,242
18	Sulut	16,367	33,273	24,953	80	74,673
19	Sulteng	19,871	19,839	8,152	1,140	49,002
20	Sultra	71,488	50,671	37,818	3,593	163,570
21	Sulsel	336,708	282,142	73,845	4,058	696,753
22	Bali	198,920	122,168	61,744	1,775	384,607
23	NTB	72,996	130,905	28,832	1,027	233,760
24	NTT	210,995	202,301	113,018	5,078	531,392
25	Maluku	49,558	32,043	15,741	1,479	98,821
26	Papua	2,252	4,638	1,866	96	8,852
27	Malut	50,052	26,753	15,325	294	92,424
28	Banten	863,954	1,069,082	140,512	1,498	2,075,046
29	Gorontalo	26,627	66,761	28,962	2,085	124,435
30	Babel	45,106	137,972	16,190	17,698	216,966
31	SulBar	37,388	20,322	8,689	804	67,203
32	Kep. Riau	43,619	23,709	10,138	938	78,404
33	Papua Barat	65,156	33,072	19,968	382	118,578
34	Kalimantan Utara	1,824	2,586	1,012	30	5,452
JUMLAH		8,843,487	11,266,950	3,740,692	161,321	24,012,450

TABEL 2.4
KOMPOSISI DAN JUMLAH PRAMUKA GARUDA
SETIAP KWARTIR DAERAH PADA TAHUN 2020

NO	KWARDA	PRAMUKA GARUDA				JUMLAH
		SIAGA	PENGGALANG	PENEGAK	PANDEGA	
1	Aceh	18	36	45	17	116
2	Sumut	85	144	39	12	280
3	Sumbar	0	0	0	0	0
4	Riau	441	564	202	10	1,217
5	Sumsel	0	0	0	0	0
6	Jambi	11	176	114	7	308
7	Bengkulu	0	0	0	0	0
8	Lampung	235	442	247	27	951
9	Jabar	19,146	35,199	12,506	447	67,299
10	Jakarta	629	822	456	3	1,910
11	Jateng	2,457	1,231	563	119	4,370
12	DI Yogyakarta	44	63	35	34	176
13	Jatim	1,771	4,253	1,480	29	7,533
14	Kalbar	0	0	0	0	0
15	Kalteng	0	0	0	0	0
16	Kalsel	0	0	0	0	0
17	Kaltim	118	589	296	11	1,014
18	Sulut	0	205	68	11	284
19	Sulteng	0	0	0	0	0
20	Sultra	4	62	24	1	91
21	Sulsel	0	0	0	0	0
22	Bali	14	37	46	1	98
23	NTB	0	0	0	0	0
24	NTT	0	0	0	0	0
25	Maluku	10	20	15	0	45
26	Papua	0	0	0	0	0
27	Malut	0	0	0	0	0
28	Banten	824	1293	853	37	3,007
29	Gorontalo	0	0	0	0	0
30	Babel	0	0	0	0	0
31	SulBar	0	0	0	0	0
32	Kep. Riau	0	0	0	0	0
33	Papua Barat	0	0	0	0	0
34	Kalimantan Utara	0	6	2	0	8
JUMLAH		25,807	45,142	16,991	766	88,707

TABEL 2.5 A
CAPAIAN PRAMUKA GARUDA SIAGA DAN PENGGALANG
SETIAP KWARTIR DAERAH TAHUN 2020

NO	KWARDA	SIAGA			PENGGALANG		
		JUMLAH	GARUDA	%	JUMLAH	GARUDA	%
1	Aceh	53,923	18	0.03%	42,856	36	0.08%
2	Sumut	331,630	85	0.03%	304,121	144	0.05%
3	Sumbar	184,190	0	0.00%	148,319	0	0.00%
4	Riau	177,422	441	0.25%	205,087	564	0.28%
5	Sumsel	271,602	0	0.00%	270,388	0	0.00%
6	Jambi	183,062	11	0.01%	173,939	176	0.10%
7	Bengkulu	20,934	0	0.00%	20,644	0	0.00%
8	Lampung	414,665	235	0.06%	549,535	442	0.08%
9	Jabar	1,914,645	19,146	1.00%	3,519,930	35,199	1.00%
10	Jakarta	214,060	629	0.29%	311,488	822	0.26%
11	Jateng	1,819,192	2,457	0.14%	1,867,122	1,231	0.07%
12	DI Yogyakarta	98,182	44	0.04%	110,424	63	0.06%
13	Jatim	709,366	1,771	0.25%	1,092,098	4,253	0.39%
14	Kalbar	125,381	0	0.00%	145,772	0	0.00%
15	Kalteng	21400	0	0.00%	21365	0	0.00%
16	Kalsel	114408	0	0.00%	132731	0	0.00%
17	Kaltim	76544	118	0.15%	92894	589	0.63%
18	Sulut	16367	0	0.00%	33273	205	0.62%
19	Sulteng	19871	0	0.00%	19839	0	0.00%
20	Sultra	71488	4	0.01%	50671	62	0.12%
21	Sulse	336708	0	0.00%	282142	0	0.00%
22	Bali	198920	14	0.01%	122168	37	0.03%
23	NTB	72996	0	0.00%	130905	0	0.00%
24	NTT	210995	0	0.00%	202301	0	0.00%
25	Maluku	49558	10	0.02%	32043	20	0.06%
26	Papua	2252	0	0.00%	4638	0	0.00%
27	Malut	50052	0	0.00%	26753	0	0.00%
28	Banten	863954	824	0.10%	1069082	1,293	0.12%
29	Gorontalo	26627	0	0.00%	66761	0	0.00%
30	Babel	45106	0	0.00%	137972	0	0.00%
31	SulBar	37388	0	0.00%	20322	0	0.00%
32	Kep. Riau	43619	0	0.00%	23709	0	0.00%
33	Papua Barat	65156	0	0.00%	33072	0	0.00%
34	Kalimantan Utara	1824	0	0.00%	2586	6	0.23%
JUMLAH		8,843,487	25,807	0.29%	11,266,950	45,142	0.40%

TABEL 2.5 B
CAPAIAN PRAMUKA GARUDA PENEGAK DAN PANDEGA
SETIAP KWARTIR DAERAH TAHUN 2020

NO	KWARDA	PENEGAK			PANDEGA		
		JUMLAH	GARUDA	%	JUMLAH	GARUDA	%
1	Aceh	30,281	45	0.15%	1,495	17	1.14%
2	Sumut	63,359	39	0.06%	5,047	12	0.24%
3	Sumbar	52,041	0	0.00%	5,051	0	0.00%
4	Riau	65,711	202	0.31%	3,313	10	0.30%
5	Sumsel	92,433	0	0.00%	3,284	0	0.00%
6	Jambi	74,605	114	0.15%	8,942	7	0.08%
7	Bengkulu	12,727	0	0.00%	930	0	0.00%
8	Lampung	184,531	247	0.13%	2,916	27	0.93%
9	Jabar	1,250,575	12,506	1.00%	44,738	447	1.00%
10	Jakarta	117,500	456	0.39%	3,603	3	0.08%
11	Jateng	683,032	563	0.08%	27,754	119	0.43%
12	DI Yogyakarta	41,062	35	0.09%	665	34	5.11%
13	Jatim	329,748	1,480	0.45%	7,636	29	0.38%
14	Kalbar	48,851	0	0.00%	1,000	0	0.00%
15	Kalteng	8778	0	0.00%	1228	0	0.00%
16	Kalsel	43863	0	0.00%	690	0	0.00%
17	Kaltim	34830	296	0.85%	974	11	1.13%
18	Sulut	24953	68	0.27%	80	11	13.75%
19	Sulteng	8152	0	0.00%	1140	0	0.00%
20	Sultra	37818	24	0.06%	3593	1	0.03%
21	Sulse	73845	0	0.00%	4058	0	0.00%
22	Bali	61744	46	0.07%	1775	1	0.06%
23	NTB	28832	0	0.00%	1027	0	0.00%
24	NTT	113018	0	0.00%	5078	0	0.00%
25	Maluku	15741	15	0.10%	1479	0	0.00%
26	Papua	1866	0	0.00%	96	0	0.00%
27	Malut	15325	0	0.00%	294	0	0.00%
28	Banten	140512	853	0.61%	1498	37	2.47%
29	Gorontalo	28962	0	0.00%	2085	0	0.00%
30	Babel	16190	0	0.00%	17698	0	0.00%
31	SulBar	8689	0	0.00%	804	0	0.00%
32	Kep. Riau	10138	0	0.00%	938	0	0.00%
33	Papua Barat	19968	0	0.00%	382	0	0.00%
34	Kalimantan Utara	1012	2	0.20%	30	0	0.00%

- **BAGIAN 4**
RASIO DATA
GERAKAN PRAMUKA
DAN RASIO DATA
GERAKAN PRAMUKA
DENGAN DATA SEKUNDER

TABEL 3.1
RASIO ATAU PERBANDINGAN ANTARA
PESERTA DIDIK DENGAN PEMBINA
SECARA NASIONAL TAHUN 2020

	PESERTA DIDIK	PEMBINA	RASIO	KET
PUTRA	12,037,552	512,610	1:23	
PUTRI	11,974,898	511,150	1:23	
JUMLAH	24,012,450	1,023,760	1:23	

Dari tabel 3.1 di atas rasio atau perbandingan antara peserta didik dengan Pembina secara nasional adalah 1:23. Artinya 1 orang Pembina membina kurang lebih 23 peserta didik. Rasio ideal antara Pembina dan Peserta Didik adalah 1:15.

TABEL 3.2
RASIO ATAU PERBANDINGAN ANTARA
JUMLAH PELATIH PEMBINA DAN PEMBINA
SECARA NASIONAL TAHUN 2020

	PELATIH PEMBINA	PEMBINA	RASIO	KET
PUTRA	10,588	512,610	1:48	
PUTRI	7,629	511,150	1:67	
JUMLAH	18,217	1,023,760	1:56	

Dari tabel 3.2 di atas rasio atau perbandingan antara Pelatih Pembina dan Pembina secara nasional adalah 1:56. Jika berdasar jenis kelamin, rasio Pelatih Pembina Putra dengan Pembina Putra 1:48, sedangkan rasio Pelatih Pembina Putri dengan Pembina Putri 1:67.

TABEL 3.3
RASIO ATAU PERBANDINGAN ANTARA
JUMLAH PESERTA DIDIK DENGAN PEMBINA
SETIAP KWARDA PADA TAHUN 2020

NO	KWARDA	RASIO PEMBINA DAN PESERTA DIDIK					
		PEMBINA PUTRA	PESDIK PUTRA	RATIO	PEMBINA PUTRI	PESDIK PUTRI	RASIO
1	Aceh	6,193	60,973	1:10	5,124	67,582	1:13
2	Sumut	16,641	346,138	1:21	16,289	358,019	1:22
3	Sumbar	8,348	192,939	1:23	7,701	196,662	1:26
4	Riau	12,840	223,859	1:17	13,529	227,674	1:17
5	Sumsel	8,494	322,702	1:38	8,743	315,005	1:36
6	Jambi	6,664	226,374	1:34	5,595	214,174	1:38
7	Bengkulu	2,323	25,734	1:11	2,567	29,501	1:11
8	Lampung	15,913	566,719	1:36	15,284	584,928	1:38
9	Jabar	275,297	3,441,227	1:13	263,092	3,288,661	1:13
10	Jakarta	5,762	317,773	1:55	6,916	328,878	1:48
11	Jateng	33,871	2,224,827	1:66	33,216	2,172,273	1:65
12	DI Yogyakarta	2,044	129,789	1:63	1,938	120,544	1:62
13	Jatim	44,995	1,083,603	1:24	54,792	1,055,245	1:19
14	Kalbar	1,471	170,132	1:116	1,799	150,872	1:84
15	Kalteng	1,642	26,720	1:16	1,171	26,051	1:22
16	Kalsel	567	139,502	1:246	588	152,190	1:259
17	Kaltim	8,618	101,337	1:12	9,375	103,905	1:11
18	Sulut	1,131	34,100	1:30	995	40,573	1:41
19	Sulteng	1,525	24,812	1:16	1,087	24,190	1:22
20	Sultra	3,816	78,718	1:21	3,613	84,852	1:23
21	Sulsel	12,944	340,904	1:26	13,492	355,849	1:26
22	Bali	4,144	189,756	1:46	3,870	194,851	1:50
23	NTB	7,230	109,808	1:15	10,003	123,952	1:12
24	NTT	4,316	248,003	1:57	3,773	283,389	1:75
25	Maluku	7,252	49,196	1:7	7,562	49,625	1:7
26	Papua	213	3,817	1:18	136	5,035	1:37
27	Malut	498	46,406	1:93	379	46,018	1:121
28	Banten	13,598	1,032,122	1:76	12,601	1,042,924	1:83
29	Gorontalo	2,723	56,007	1:21	4,258	68,428	1:16
30	Babel	0	87,802	0	0	129,164	0
31	SulBar	775	34,077	1:44	986	33,126	1:34
32	Kep. Riau	0	39,757	0	0	38,647	0
33	Papua Barat	615	59,289	1:96	482	59,289	1:123
34	Kalimantan Utara	147	2,630	1:18	194	2,822	1:15
JUMLAH		512,610	12,037,552	1:23	511,150	11,974,898	1:23

TABEL 3.4
RASIO ATAU PERBANDINGAN ANTARA
JUMLAH PEMBINA DENGAN PELATIH PEMBINA
SETIAP KWARDA TAHUN 2020

NO	KWARDA	RASIO PEMBINA DAN PELATIH PEMBINA					
		PEMBINA PUTRA	PELATIH PEMBINA PUTRA	RATIO	PEMBINA PUTRI	PELATIH PEMBINA PUTRI	RASIO
1	Aceh	6,193	255	1:24	5,124	129	1:40
2	Sumut	16,641	369	1:45	16,289	124	1:131
3	Sumbar	8,348	165	1:51	7,701	82	1:94
4	Riau	12,840	434	1:30	13,529	224	1:60
5	Sumsel	8,494	224	1:38	8,743	84	1:104
6	Jambi	6,664	174	1:38	5,595	43	1:130
7	Bengkulu	2,323	118	1:20	2,567	57	1:45
8	Lampung	15,913	406	1:39	15,284	178	1:86
9	Jabar	275,297	3,769	1:73	263,092	3,587	1:73
10	Jakarta	5,762	272	1:21	6,916	215	1:32
11	Jateng	33,871	1,056	1:32	33,216	1,056	1:31
12	DI Yogyakarta	2,044	110	1:19	1,938	40	1:48
13	Jatim	44,995	895	1:50	54,792	503	1:109
14	Kalbar	1,471	104	1:14	1,799	93	1:19
15	Kalteng	1642	174	1:9	1,171	133	1:9
16	Kalsel	567	40	1:14	588	18	1:33
17	Kaltim	8618	204	1:42	9,375	95	1:99
18	Sulut	1131	56	1:20	995	19	1:52
19	Sulteng	1525	150	1:10	1,087	113	1:10
20	Sultra	3816	131	1:29	3,613	50	1:72
21	Sulsel	12944	366	1:35	13,492	224	1:60
22	Bali	4144	218	1:19	3,870	113	1:34
23	NTB	7230	203	1:36	10,003	64	1:156
24	NTT	4316	116	1:37	3,773	43	1:88
25	Maluku	7252	46	1:158	7,562	33	1:229
26	Papua	213	5	1:43	136	3	1:45
27	Malut	498	33	1:15	379	20	1:19
28	Banten	13598	202	1:67	12,601	102	1:124
29	Gorontalo	2723	100	1:27	4,258	71	1:60
30	Babel	0	68	0	-	25	0
31	SulBar	775	58	1:13	986	42	1:23
32	Kep. Riau	0	0	0	-	-	0
33	Papua Barat	615	42	1:15	482	26	1:19
34	Kalimantan Utara	147	25	1:6	194	20	1:10
JUMLAH		512,610	10,588	1:48	511,150	7,629	1:67

TABEL 3.5
TINGKAT KETERISIAN KEPENGURUSAN
KWARTIR GERAKAN PRAMUKA BERBASIS WILAYAH
TAHUN 2020

WILAYAH	JUMLAH	KETERISIAN	KETERANGAN
PROVINSI	34	100%	
KWARTIR DAERAH	34		
KABUPATEN/KOTA	514	100%	
KWARTIR CABANG	514		
KECAMATAN	7,094	74.39%	
KWARTIR RANTING	5,277		

Data wilayah provinsi, kabupaten dan kota, serta kecamatan mengacu pada laman BPS (Badan Pusat Statistik) Republik Indonesia, yang diakses pada tanggal 6 November 2021, pukul 19.00 Wib. Laman dimaksud adalah :

https://www.bps.go.id/indikator/indikator/view_data_pub/0000/api_pub/KzdI WGtmbUNtMysvSXczYW1UWXZVQT09/da_02/1

Mengacu pada tabel 3.5 di atas maka keterisian kepengurusan Gerakan Pramuka, sbb :

- a. Ditingkat Provinsi sudah seluruhnya terbentuk Kepengurusan Kwartir Daerah
- b. Ditingkat Kabupaten – Kota sudah seluruhnya terbentuk Kepengurusan Kwartir Cabang.
- c. Ditingkat Kecamatan baru terbentuk 74.39% Kepengurusan Kwartir Ranting. 35.61% wilayah kecamatan belum terbentuk Kwartir Ranting. Hal ini bisa disebabkan oleh beberapa Kwarda yang tidak mengisi lengkap tentang keberadaan Kwaran di Kwardanya.

TABEL 3.6
RASIO WILAYAH KECAMATAN & KWARTIR RANTING
TIAP KWARTIR DAERAH TAHUN 2020

NO	KWARDA	KWARAN DAN KECAMATAN			KET
		JUMLAH KWARAN	JUMLAH KECAMATAN	SELISIH	
1	Aceh	248	289	41	
2	Sumut	450	450	-	
3	Sumbar	169	179	10	
4	Riau	169	169	-	
5	Sumsel	-	241	241	
6	Jambi	141	141	-	
7	Bengkulu	-	129	129	
8	Lampung	225	228	3	
9	Jabar	626	627	1	
10	Jakarta	44	44	-	
11	Jateng	576	576	-	
12	DI Yogyakarta	78	78	-	
13	Jatim	666	666	-	
14	Kalbar	-	174	174	
15	Kalteng	119	136	17	
16	Kalsel	89	153	64	
17	Kaltim	103	103	-	
18	Sulut	171	171	-	
19	Sulteng	-	175	175	
20	Sultra	212	222	10	
21	Sulsel	311	311	-	
22	Bali	-	57	57	
23	NTB	117	117	-	
24	NTT	242	309	67	
25	Maluku	118	118	-	
26	Papua	45	576	531	
27	Malut	117	116	(1)	
28	Banten	155	155	-	
29	Gorontalo	58	77	19	
30	Babel	-	47	47	
31	SulBar	-	69	69	
32	Kep. Riau	-	76	76	
33	Papua Barat	-	218	218	
34	Kalimantan Utara	28	55	27	
JUMLAH		5,277	7,252	1,975	

TABEL 3.7 :
JUMLAH LEMBAGA SEKOLAH TAHUN 2020

Data jumlah lembaga sekolah mengacu pada :

1. Data Kementerian Pendidikan, Kebudayaan, Riset dan Teknologi di laman <http://statistik.data.kemdikbud.go.id>,
2. Data Kementerian Agama di laman <http://emispendis.kemenag.go.id>,

Berdasar data tahun 2020 di kedua laman di atas jumlah sekolah dan madrasah negeri dan swasta, sbb :

TINGKAT	LEMBAGA PENDIDIKAN		JUMLAH LEMBAGA	KET
JENJANG PENDIDIKAN DASAR	SD	NEGERI	131,974	
		SWASTA	1,627	
	MADRASAH IBTIDAIYAH	NEGERI	1,709	
		SWASTA	23,884	
	SMP	NEGERI	23,594	
		SWASTA	16,966	
	MADRASAH TSANAWIYAH	NEGERI	1,499	
		SWASTA	16,677	
JENJANG PENDIDIKAN MENENGAH	SMA	NEGERI	6,732	
		SWASTA	6,763	
	SMK	NEGERI	3,622	
		SWASTA	10,679	
	MADRASAH ALIYAH	NEGERI	802	
		SWASTA	8,005	
JUMLAH			254,533	

TABEL 3.8 :
PERBANDINGAN JUMLAH LEMBAGA SEKOLAH
DENGAN GUGUS DEPAN YANG BERPANGKALAN
DI SEKOLAH TAHUN 2020

LEMBAGA	JUMLAH	KETERANGAN
Jumlah Lembaga Sekolah dan Madrasah	254,533	Negeri dan Swasta
Jumlah Gugusdepan Gerakan Pramuka yang berpangkalan di sekolah dan Madrasah	238,068	Diluar Gudep yang berpangkalan di SLB
Prosentasi Jumlah Gudep di Sekolah	93.53%	

Dari data di atas menunjukkan 93,53% lembaga Sekolah dan Madrasah telah digunakan untuk pangkalan gugus depan atau memiliki gugus depan. Data ini belum termasuk gugus depan yang berpangkalan di kampus Perguruan Tinggi.

TABEL 3.9 :
PERBANDINGAN JUMLAH LEMBAGA SEKOLAH LUAR BIASA DENGAN
GUGUS DEPAN YANG BERPANGKALAN DI SEKOLAH LUAR BIASA TAHUN 2020.

TINGKAT	LEMBAGA PENDIDIKAN		JUMLAH LEMBAGA	KET
SEKOLAH BERKEBUTUHAN KHUSUS	SDLB	NEGERI	70	
		SWASTA	99	
	SMPLB	NEGERI	12	
		SWASTA	81	
	SMA LB	NEGERI	10	
		SWASTA	59	
	SLB	NEGERI	501	
		SWASTA	1,438	
JUMLAH SEKOLAH LUAR BIASA			2,270	
JUMLAH GUDEP DI SLB			171	
PROSENTASI JUMLAH GUDEP DI SLB			7.53%	

Dari tabel 3.9 jumlah gugus depan berkebutuhan khusus yang berpangkalan di Sekolah Luar Biasa sebesar 7.53% dari total keseluruhan Lembaga pendidikan khusus yang ada.

TABEL 3.10
JUMLAH KEPESERTAAN SISWA SD & MADRASAH IBTIDAIYAH
DALAM KEANGGOTAAN PRAMUKA SIAGA
TAHUN 2020

JUMLAH SISWA KELAS 1 s/d 3	SEKOLAH DASAR	12,581,877
	MADRASAH IBTIDAIYAH	1,995,515
TOTAL SISWA KELAS 1 S/d 3		14,577,392
JUMLAH PRAMUKA SIAGA		8,843,487
TINGKAT KEPESERTAAN		60.67%

Usia Siaga setara dengan siswa kelas 1 sampai dengan kelas 3 baik Sekolah Dasar maupun Madrasah Ibtidaiyah. Data Kemendikbud dan Kementerian Agama menunjukkan bahwa total siswa kelas 1 sd 3 sebanyak 14.577.392.

Dari total siswa sebanyak itu yang tercatat menjadi Pramuka Siaga sebanyak 8.843.487 siswa. Dengan demikian tingkat kepesertaannya adalah 60.67%. Dengan kata lain sebanyak 60.67% siswa kelas 1 sampai dengan kelas 3 menjadi Pramuka Siaga.



Sumber gambar : google image

TABEL 3.11
JUMLAH KEPESERTAAN SISWA SD & MADRASAH IBTIDAIYAH
SERTA SMP DAN MADRASAH TSANAWIYAH
DALAM KEANGGOTAAN PRAMUKA PENGGALANG
TAHUN 2020

JUMLAH SISWA KELAS 4 s/d 5	SEKOLAH DASAR	8,442,891
	MADRASAH IBTIDAIYAH	1,330,343
JUMLAH SISWA KELAS 7 s/d 8	SMP	6,803,895
	MADRASAH TSATANWIYAH	2,146,395
TOTAL SISWA KELAS 4 S/d 5 SERTA 7 S/D 8		18,723,524
JUMLAH PRAMUKA PENGGALANG		11,266,950
TINGKAT KEPESERTAAN		60.18%

Kepesertaan usia Penggalang, dihitung berdasar asumsi siswa yang berpotensi mengikuti kegiatan Penggalang adalah siswa Kelas 4 dan 5 SD/MI karena kelas VI sudah mempersiapkan ujian, serta siswa Kelas 1 dan 2 SMP/MTS karena kelas 3 juga sudah mempersiapkan ujian.

Data Kementerian Agama dan Kemendikbudristek menunjukkan bahwa total siswa kelas IV dan V SD/MI serta kelas I dan II SMP/MTS sebanyak 18.723.524 siswa. Dari total siswa sebanyak itu yang tercatat menjadi Pramuka Penggalang sebanyak 11.253.827 siswa atau sebesar 60.18% siswa SD dan SMP yang menjadi Pramuka Penggalang.



sumber gambar : google image

TABEL 3.12
JUMLAH KEPESERTAAN SISWA SMA DAN MADRASAH ALIYAH
DALAM KEANGGOTAAN PRAMUKA PENEGAK
TAHUN 2020

JUMLAH SISWA KELAS 10 s/d 11	SMA	3,241,368
	MADRASAH ALIYAH	1,002,204
	SMK	3,398,835
TOTAL SISWA KELAS 10 DAN 11		7,642,407
JUMLLAH PRAMUKA PENEGAK		3,740,692
TINGKAT KEPESERTAAN		48.95%

Kepesertaan usia Penegak, dihitung berdasar asumsi siswa yang berpotensi mengikuti kegiatan Penegak adalah siswa Kelas 10 dan 11 baik SMA, Madrasah Aliyah maupun SMK, karena kelas 12 sudah mempersiapkan ujian.

Data Kemendikbudristek dan Kementerian Agama menunjukkan bahwa total siswa kelas 10 dan 11 SMA/SMK/MA sebanyak 7.642.407 siswa. Dari total siswa sebanyak itu yang tercatat menjadi Pramuka Penegak sebanyak 3.727.566 siswa atau sebesar 48.95% siswa menjadi Pramuka Penegak.



sumber gambar : google image

- **BAGIAN 5**
PENUTUP

Sebagaimana terlihat dalam sajian data dalam buku ini, data yang ada memang masih belum sempurna dan belum akurat, baik karena faktor metode dan teknologi pengumpulannya yang masih manual maupun faktor partisipasi yang belum optimal dari Kwarda. Namun demikian data yang tersaji cukup memberikan gambaran sejumlah potensi, tantangan dan masalah yang dihadapi untuk pengembangan Gerakan Pramuka ke depan.

Ke depan sembari menyempurnakan manajemen pendataan Gerakan Pramuka, agar data yang tersaji semakin komprehensif dan detail, perlu terus dibudayakan agar data menjadi salah satu instrumen penting dalam pengambilan kebijakan pengembangan Gerakan Pramuka. Basis data yang lengkap dan akurat akan memudahkan proses pengambilan keputusan secara efektif.

Memasuki era "big data", Gerakan Pramuka harus mampu menyajikan data yang akurat dan komprehensif yang dapat diakses publik secara luas untuk berbagai keperluan studi ilmiah, maupun keperluan lain yang dapat dipertanggungjawabkan. Data akan menjadi semacam "etalase" untuk membangun kepercayaan dan dukungan publik terhadap Gerakan Pramuka dalam arti luas. Hanya dengan dukungan dan partisipasi publik secara luas, Gerakan Pramuka akan terus dapat mengembangkan diri sejalan dengan berbagai tantangan zaman yang ada.

Jakarta, 1 Desember 2021
Puslitbang Kwarnas Gerakan Pramuka.



Sekretariat Puslitbang Kwarnas Gerakan Pramuka
Komplek Taman Rekreasi Wiladatika
Kwarnas Gerakan Pramuka
Telp : 021 - 87755267
email : puslitbangnas2019@gmail.com